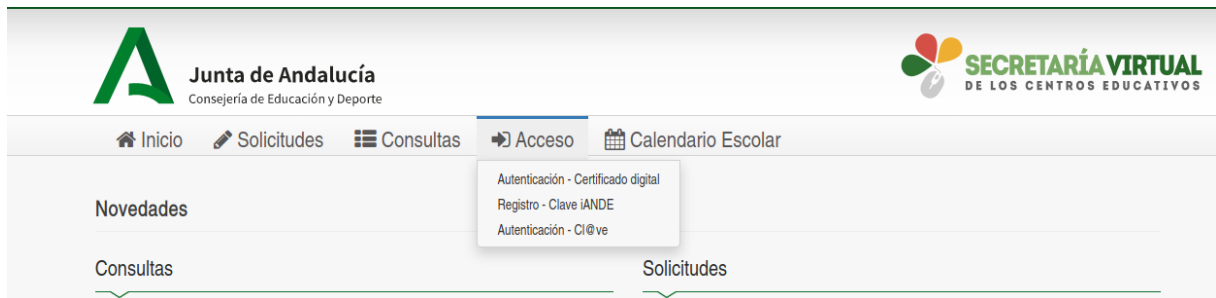



## SOLICITUD CLAVE iANDE PARA PERSONAS QUE NO PERTENECEN AL SISTEMA EDUCATIVO ANDALUZ

Si NO eres alumno del sistema educativo andaluz en presente curso, debes solicitar tu clave iANDe para poder solicitar plaza o matricularte en la enseñanza que desees. Si ya eres alumno, has recibido tu clave iANDe vía iPASEN.


1. Accede a la [SECRETARÍA VIRTUAL](#) de los centros educativos:
2. Haz clic en **Acceso** . Se despliega **Registro Clave iANDe**



3. Completa tus datos:

- En **PROCIMIENTO** elige el que corresponda a los estudios que desees .
- En **IDESP**, haz clic en el botón  de ayuda para localizar el código de tu DNI que tendrás que introducir.
- Es muy importante introducir correctamente tu **número de móvil**.
- Cuando esté todo relleno, pulsa abajo en **Solicitar**

The screenshot shows the 'Registro de usuario en la Secretaría Virtual (Obtención de la Clave iANDE)' form. A red box highlights the registration fields, which include:

- Procedimiento:** \* (Dropdown menu: Reserva en Escuelas Infantiles (0-3 AÑOS))
- N.I.F./N.I.E.:** \* (Text input: NIF/NIE)
- IDESP:** \* (Text input: IDESP) 
- Fecha de Nacimiento:** \* (Text input: dd/mm/aaaa)
- Nombre:** \* (Text input: NOMBRE)
- Primer Apellido:** \* (Text input: PRIMER APELLIDO)
- Segundo Apellido:** (Text input: SEGUNDO APELLIDO)
- Teléfono Móvil:** \* (Text input: TELÉFONO MÓVIL)
- Confirmación Teléfono Móvil:** \* (Text input: TELÉFONO MÓVIL)
- Correo Electrónico:** (Text input: CORREO ELECTRÓNICO)

A green 'Solicitar' button is located at the bottom of the form.



4. Recibirás un mensaje diciendo que el registro ha sido exitoso y que se te ha enviado tu nueva clave iANDe vía SMS. Búscala en tu teléfono y apúntala



The screenshot shows the website interface for the Junta de Andalucía. At the top left is the logo of the Junta de Andalucía, consisting of a stylized 'A' and the text 'Junta de Andalucía' and 'Consejería de Educación y Deporte'. Below the logo is a navigation menu with icons and labels: 'Inicio', 'Solicitudes', 'Consultas', 'Acceso', and 'Calendario Escolar'. The main content area features a message box with the iANDe logo and the text 'Registro de usuario en la Secretaría Virtual (Obtención de la Clave iANDE)'. Below this, a red message states: 'Su registro se ha realizado correctamente. Su clave iANde ha sido enviada vía SMS al teléfono móvil proporcionado.'

5. Realizar el proceso admisión

